

ホームページに 新しい機能が 増えました！

図書館のホームページに「My 本棚」機能が
増えました。
図書館で借りた本を管理できます。

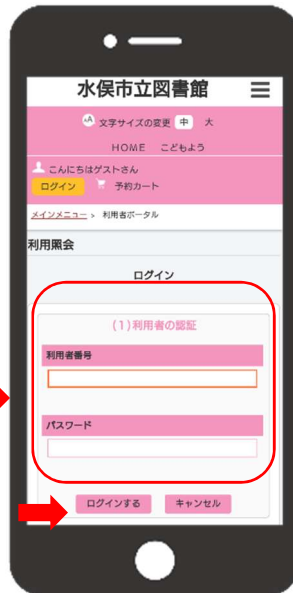
1 スマートフォンで水俣市立図書館ホームページにアクセス



2 【利用照会】をタップ



3 利用者番号とパスワードを入力しログインするをタップ



※パスワードの初期値は生年月日の
和暦6ケタもしくは西暦8ケタです
例) 1980年(昭和 55年)1月30日
→550130 もしくは 19800130

4



【利用者ポータル】のページが表示されます。
ページの下の方に行くと、
【利用者照会メニュー】の中に
【My 本棚】があります。

裏面につづく



5



【My 本棚】には3つの本棚があります。


- ① 読みたい本
- ② お気に入り
- ③ 図書館で借りた本

①と②は読みたい本やお気に入りの本を登録することで好みの本棚を作れます。

③は図書館で借りた本が自動的に登録されていきます
※ただし、貸出履歴保存を開始してからの履歴になります。

「読みたい本」「お気に入り」の本棚への登録

1



資料検索から登録したい本の詳細を開き、
My 本棚に追加するをタップ

2



「読みたい本」または「お気に入り」のどちらかを選んで **追加する** をタップ

※コメントも入力できます
(コメントは他人には見えません)

「図書館で借りた本」本棚について

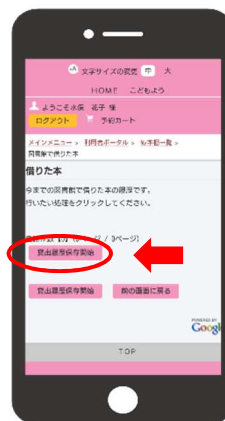
「図書館で借りた本」は図書館で借りた本を自動的に保存していきます。
ただし、貸出履歴保存を開始してからの履歴になります。

1



「My 本棚」のページから「図書館で借りた本」の本棚をタップ

2



貸出履歴保存開始をタップ

※保存に関する同意を
求める画面が表示されます。
同意する をタップしてから
履歴の保存が開始されます。

※2 回目以降は保存された本が表示されます